


PŘÍLOHA Č. 2 - 2:

MĚSTSKÁ ČÁST

ŽABOVŘESKY

2



GRAFICKÁ A TABULKOVÁ ČÁST

Objednatel:



Statutární město Brno

Dominikánské nám. 1, PSČ 601 67 Brno

Zhotovitel:



Brněnské komunikace a. s.

Renneská třída 787/1a, PSČ 639 00 Brno, Štýřice

Vedoucí zakázky:

Ing. Aleš Keller

Zástupce vedoucího zakázky:

Ing. Miroslav Lauermann

Vypracoval:

Ing. Jaroslav Nešpor, Miroslav Zeman, DiS.

Kontroloval:

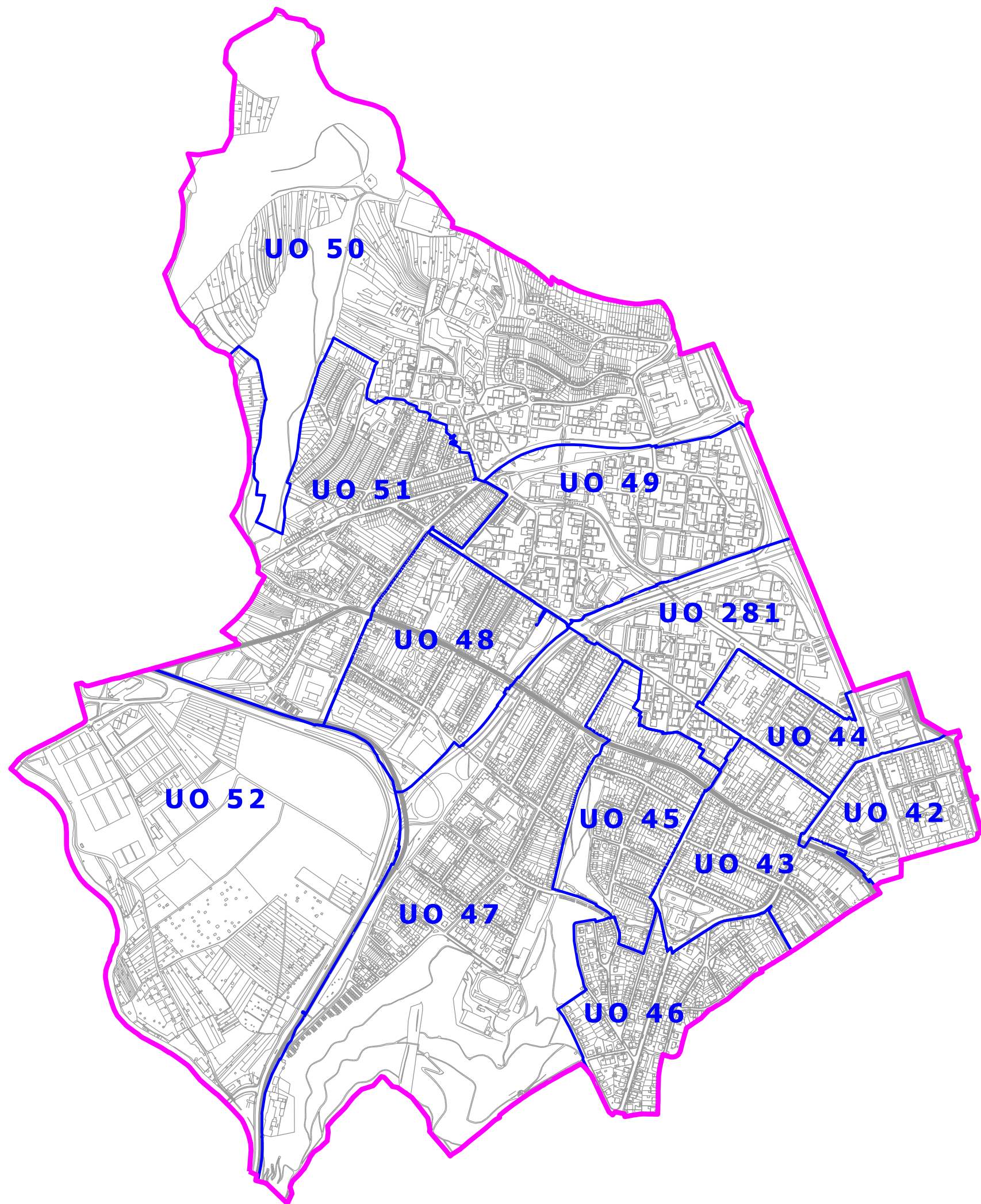
Ing. Miroslav Lauermann

Obsah:

- MAPA MČ
 - SEZNAM ULIC S PŘÍRAZENÍM ČÍSLA UO
 - BILANCE STAT. DOPRAVY V MČ - SOUHRNNÝ PŘEHLED REZIDENTNÍHO PARKOVÁNÍ
 - tabulka
 - graf
 - grafické znázornění disproporce
 - BILANCE STAT. DOPRAVY V MČ - SOUHRNNÝ PŘEHLED OSTATNÍHO PARKOVÁNÍ
 - tabulka
 - DETAILNÍ ANALÝZA UO DLE KÚ
 - grafická část
 - tabulková část
 - tabulková část
- rezidentní a ostatní parkování
 - rezidentní parkování
 - ostatní parkování

MAPA MČ ŽABOVŘESKY

2



LEGENDA

- HRANICE MĚSTSKÉ ČÁSTI**
- HRANICE KATASTRÁLNÍHO ÚZEMÍ**
- HRANICE URBANISTICKÉHO OBVODU**
- UO 276 POŘADOVÉ ČÍSLO URBANISTICKÉHO OBVODU**

SEZNAM ULIC S PŘÍRAZENÍM ČÍSLA UO

NÁZEV ULICE	ČÍSLO UO	NÁZEV ULICE	ČÍSLO UO	NÁZEV ULICE	ČÍSLO UO	NÁZEV ULICE	ČÍSLO UO
Bezejmenná	44	Klímová	43	Plovdivská	49	Zborovská	44
Blatného	48	Klímová	44	Pod Kaštany	42	Zborovská	281
Bochořákova	50	Klímová	281	Postranní	51	Zeleného	45
Bráfova	47	Klusáčkova	42	Poznaňská	49	Zeleného	46
Bráfova	52	Kníničská	51	Příkrá	51	Zeleného	47
Březinova	46	Kníničská	52	Přívrat	49	Zemkova	51
Burianovo nám.	45	Korejská	44	Puškinova	47	Zeyerova	50
Burianovo nám.	47	Korejská	281	Puškinova	281	Zeyerova	51
Colova	51	Kounicova	42	Rosického nám.	51	Žabovřeská	47
Čajkovského	47	Kovařovicova	48	Sabinova	50	Žabovřeská	48
Doležalova	45	Kozákova	51	Sirotkova	43	Žabovřeská	49
Doležalova	47	Králova	43	Sirotkova	45	Žabovřeská	52
Drnovická	47	Králova	45	Skalky	50	Žabovřeská	281
Dunajevského	47	Králova	46	Slezská	47	Žižkova	43
Eleonory Voračické	45	Královopolská	48	Sochorova	51		
Eleonory Voračické	46	Královopolská	49	Sovova	51		
Eliášova	45	Královopolská	50	Spojovací	44		
Elišky Machové	47	Královopolská	51	Stránského	48		
Fanderlíkova	47	Kroftova	51	Stránského	51		
Fanderlíkova	48	Krondlova	46	Strmá	51		
Foerstrova	49	Kubánská	281	Šelepova	42		
Foustkova	46	Kvapilova	50	Šeránkova	45		
Foustkova	47	Lipská	49	Šmejkalova	47		
Fričova	50	Luční	48	Šmídkova	46		
Gabriely Preissově	50	Luční	49	Štursova	51		
Gogolova	45	Luční	51	Šumavská	42		
Gogolova	46	Lužická	46	Tábor	42		
Haasova	48	Makovského nám.	49	Tábor	43		
Horáková	47	Maničky	51	Tábor	44		
Horova	47	Marie Steyskalové	45	Technická	50		
Horova	48	Marie Steyskalové	47	Terasová	50		
Horská	50	Matzenauerova	43	Tichého	46		
Hradecká	44	Matzenauerova	46	Tolstého	43		
Hradecká	50	Mezníkova	43	Topolky	49		
Hradecká	281	Minská	43	Topolky	51		
Hvězdárenská	46	Minská	45	Tůmova	46		
Chládkova	43	Mozolky	48	U Vodárny	50		
Chládkova	44	Mozolky	49	Veslařská	52		
Chlubnova	50	Mučednická	43	Veveří	42		
Jana Babáka	44	Mučednická	46	Veveří	43		
Jana Nečase	47	Náhorní	46	Voroněžská	281		
Jelínkova	45	nám. Svornosti	281	Vrázova	51		
Jindřichova	44	Nárožní	45	Vychodilova	50		
Jindřichova	45	Navrátilova	51	Zábranského	46		
Jindřichova	281	Nohavicova	47	Záhřebská	49		
Junácká	48	Ostrá	51	Zákoutí	51		
Kainarova	50	Pernštejnská	47	Závětrí	51		
Kallabova	48	Petřvaldská	47	Zborovská	42		
Kameníčková	45	Plevova	50	Zborovská	43		

BILANCE STATICKÉ DOPRAVY V MČ - SOUHRNNÝ PŘEHLED REZIDENTNÍHO PARKOVÁNÍ

Celkový stav v MČ

p.č.	MČ	Počet obyvatel		Potřeba (poptávka)	Pokrytí potřeby (nabídka)			Disproporce
		Dle statist.úřadu pro r.2001 s trvalým bydlištěm	Předpokládaný aktuální potenciál obyvatel v území dle počtu bytů a RD pro r.2012	Výpočet park. a odst.míst dle ČSN 736110 dle součinitele vlivu stupně automobil. Ka 1,25 (ZTP)	Legální stání (z toho ZTP)	Informativní údaj o počtu nelegálních stání (do disproporce se nezahrnuje)	Celkem zjištěných stání	Nedostatek/nadbytek park. a odst. míst dle vazby na ČSN při Ka 1,25 (ZTP)
2	ŽABOVŘESKY	22280	27280	17024 (851)	6882 (11)	1302	8184	-10142 (-840)

Rozpis do jednotlivých KÚ

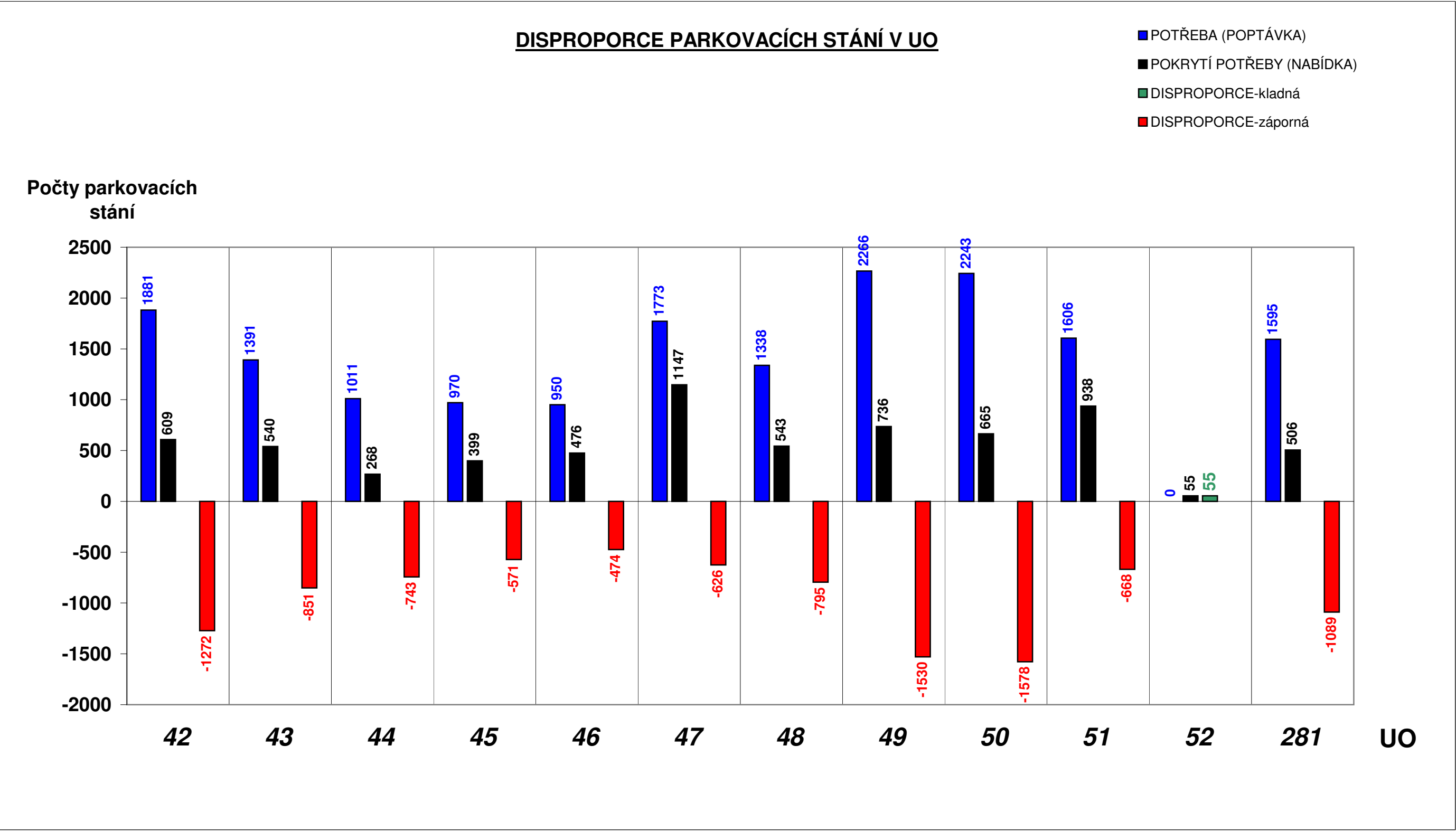
	KÚ	Počet obyvatel		Potřeba (poptávka)	Pokrytí potřeby (nabídka)			Disproporce
		Dle statist.úřadu pro r.2001 s trvalým bydlištěm	Předpokládaný aktuální potenciál obyvatel v území dle počtu bytů a RD pro r.2012	Výpočet park. a odst. míst dle ČSN 736110 dle součinitele vlivu stupně automobilizace Ka 1,25	Legální stání	Informativní údaj o počtu nelegálních stání (do disproporce se nezahrnuje)	Celkem zjištěných stání	Nedostatek/nadbytek park. a odst. míst dle vazby na ČSN při Ka 1,25
	Žabovřesky	22280	27280	17024	6882	1302	8184	-10142

Detailní rozložení po UO

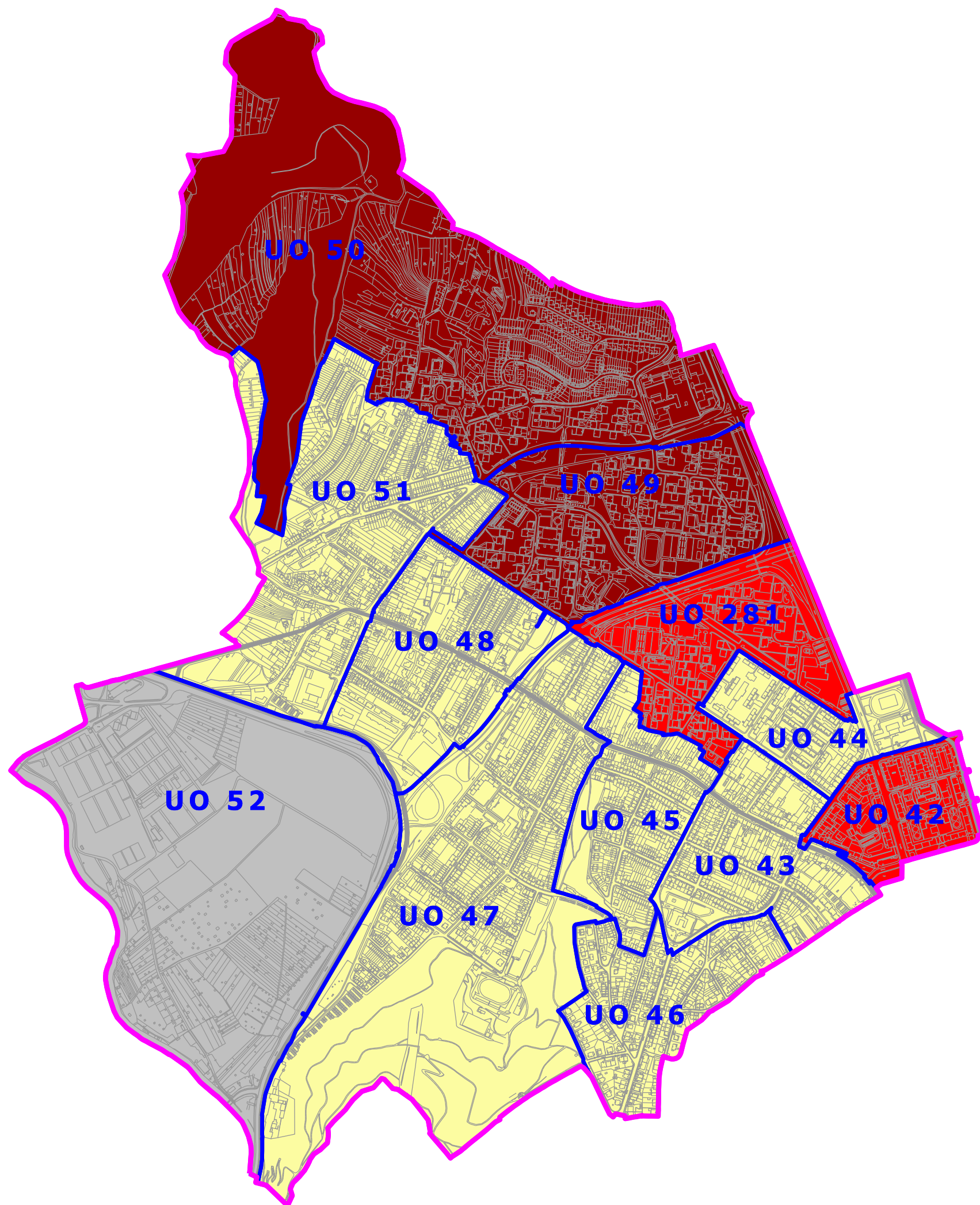
p.č.	UO	Počet obyvatel		Potřeba (poptávka)	Pokrytí potřeby (nabídka)			Disproporce
		Dle statist.úřadu pro r.2001 s trvalým bydlištěm	Předpokládaný aktuální potenciál obyvatel v území dle počtu bytů a RD pro r.2012	Výpočet park. a odst.míst dle ČSN 736110 dle součinitele vlivu stupně automobilizace Ka 1,25	Legální stání	Informativní údaj o počtu nelegálních stání (do disproporce se nezahrnuje)	Celkem zjištěných stání	Nedostatek/nadbytek park. a odst. míst dle vazby na ČSN při Ka 1,25
42	Pod kaštany	2698	3342	1881	609	91	700	-1272
43	Kounicovy koleje	1825	2216	1391	540	155	695	-851
44	Chládkova	1629	1798	1011	268	34	302	-743
45	Kameníčková	1086	1365	970	399	208	607	-571
46	Březinova	1332	1378	950	476	196	672	-474
47	Elišky Machové	2172	2521	1773	1147	142	1289	-626
48	Horova	1338	1987	1338	543	86	629	-795
49	Makovského nám.	3300	4015	2266	736	116	852	-1530

Detailní rozložení po UO

p.č.	UO	Počet obyvatel		Potřeba (poptávka)	Pokrytí potřeby (nabídka)			Disproporce
		Dle statist.úřadu pro r.2001 s trvalým bydlištěm	Předpokládaný aktuální potenciál obyvatel v území dle počtu bytů a RD pro r.2012	Výpočet park. a odst.míst dle ČSN 736110 dle součinitele vlivu stupně automobilizace Ka 1,25	Legální stání	Informativní údaj o počtu nelegálních stání (do disproporce se nezahrnuje)	Celkem zjištěných stání	Nedostatek/nadbytek park. a odst. míst dle vazby na ČSN při Ka 1,25
50	Žabovřesky-sever	2948	3622	2243	665	68	733	-1578
51	Rosického nám.	1824	2201	1606	938	122	1060	-668
52	Žabovřesky-louky	0	0	0	55	0	55	55
281	nám.Svornosti	2128	2835	1595	506	84	590	-1089



DISPROPORCE V UO MČ ŽABOVŘESKY 2



LEGENDA:

- DISPROPORCE 0 a více
- DISPROPORCE -1 až -300
- DISPROPORCE -301 až -1000
- DISPROPORCE -1001 až -1500
- DISPROPORCE -1501 a více
- HRANICE MĚSTSKÉ ČÁSTI
- HRANICE KATASTRÁLNÍHO ÚZEMÍ
- HRANICE URBANISTICKÉHO OBVODU
- UO 276 POŘADOVÉ ČÍSLO URBANISTICKÉHO OBVODU

BILANCE STATICKÉ DOPRAVY V MČ - SOUHRNNÝ PŘEHLED OSTATNÍHO PARKOVÁNÍ

Celkový stav v MČ

		Potřeba (poptávka)	Pokrytí potřeby (nabídka)	Disproporce
p.č.	MČ	Výpočet park. míst dle ČSN 736110	Legální stání	Nedostatek/nadbytek park. míst dle vazby na ČSN
2	ŽABOVŘESKY	341	146	-195

Rozpis do jednotlivých KÚ

		Potřeba (poptávka)	Pokrytí potřeby (nabídka)	Disproporce
	KÚ	Výpočet park. míst dle ČSN 736110	Legální stání	Nedostatek/nadbytek park. míst dle vazby na ČSN
	Žabovřesky	341	146	-195

Detailní rozložení po UO

		Potřeba (poptávka)	Pokrytí potřeby (nabídka)	Disproporce
p.č.	UO	Výpočet park. míst dle ČSN 736110	Legální stání	Nedostatek/nadbytek park. míst dle vazby na ČSN
42	Pod kaštany	0	0	0
43	Kounicovy koleje	64	0	-64
44	Chládkova	22	0	-22
45	Kameníčková	47	0	-47
46	Březinova	0	0	0
47	Elišky Machové	5	0	-5
48	Horova	0	0	0
49	Makovského nám.	76	0	-76

Detailní rozložení po UO

		Potřeba (poptávka)	Pokrytí potřeby (nabídka)	Disproporce
p.č.	UO	Výpočet park. míst dle ČSN 736110	Legální stání	Nedostatek/nadbytek park. míst dle vazby na ČSN
50	Žabovřesky-sever	70	120	50
51	Rosického nám.	25	26	1
52	Žabovřesky-louky	0	0	0
281	nám.Svornosti	32	0	-32

DETAILNÍ ANALÝZA UO DLE KÚ ŽABOVŘESKY

REZIDENTNÍ A OSTATNÍ PARKOVÁNÍ



LEGENDA:

REZIDENTNÍ PARKOVÁNÍ

- LEGÁLNÍ PARK. MÍSTA S UVEDENÝM POČTEM A VYZNAČENÝM ZPŮSOBEM STÁNÍ
- NELEGÁLNÍ PARK. MÍSTA S UVEDENÝM POČTEM A VYZNAČENÝM ZPŮSOBEM STÁNÍ
- PARKOVIŠTĚ S PA S MOŽNOSTÍ STÁNÍ ZDARMA S RP-KARTOU
- SAMOSTATNĚ STOJÍCÍ GARÁŽE (ŘADOVÉ, PATROVÉ) S UVEDENÝM POČTEM

OSTATNÍ PARKOVÁNÍ

- PARKOVIŠTĚ S PA BEZ MOŽNOSTI STÁNÍ ZDARMA S RP-KARTOU
- ZÁVOROVÉ SYSTÉMY S PLACENÝMI PARK.MÍSTY
- VEŘEJNÉ HROMADNÉ GARÁŽE (TYP SLOVAN)

OSTATNÍ

- ZPŮSOB ORGANIZACE DOPRAVY
- HRANICE URBANISTICKÝCH OBVODŮ
- POŘADOVÉ ČÍSLO URBANISTICKÉHO OBVODU

PLÁN VYUŽITÍ ÚZEMÍ-STABILIZOVANÉ

- HROMADNÁ OSOBNÍ DOPRAVA (VČ.TECH.ZÁZEMÍ)
- SLUŽBY PRO AUTOMOBILOVOU DOPRAVU
- VÝZNAMNÁ PARKOVIŠTĚ
- PARKOVIŠTĚ TYPU PARK AND RIDE
- HROMADNÉ ODSTAVNÉ A PARKOVACÍ GARÁŽE
- LETECKÁ DOPRAVA

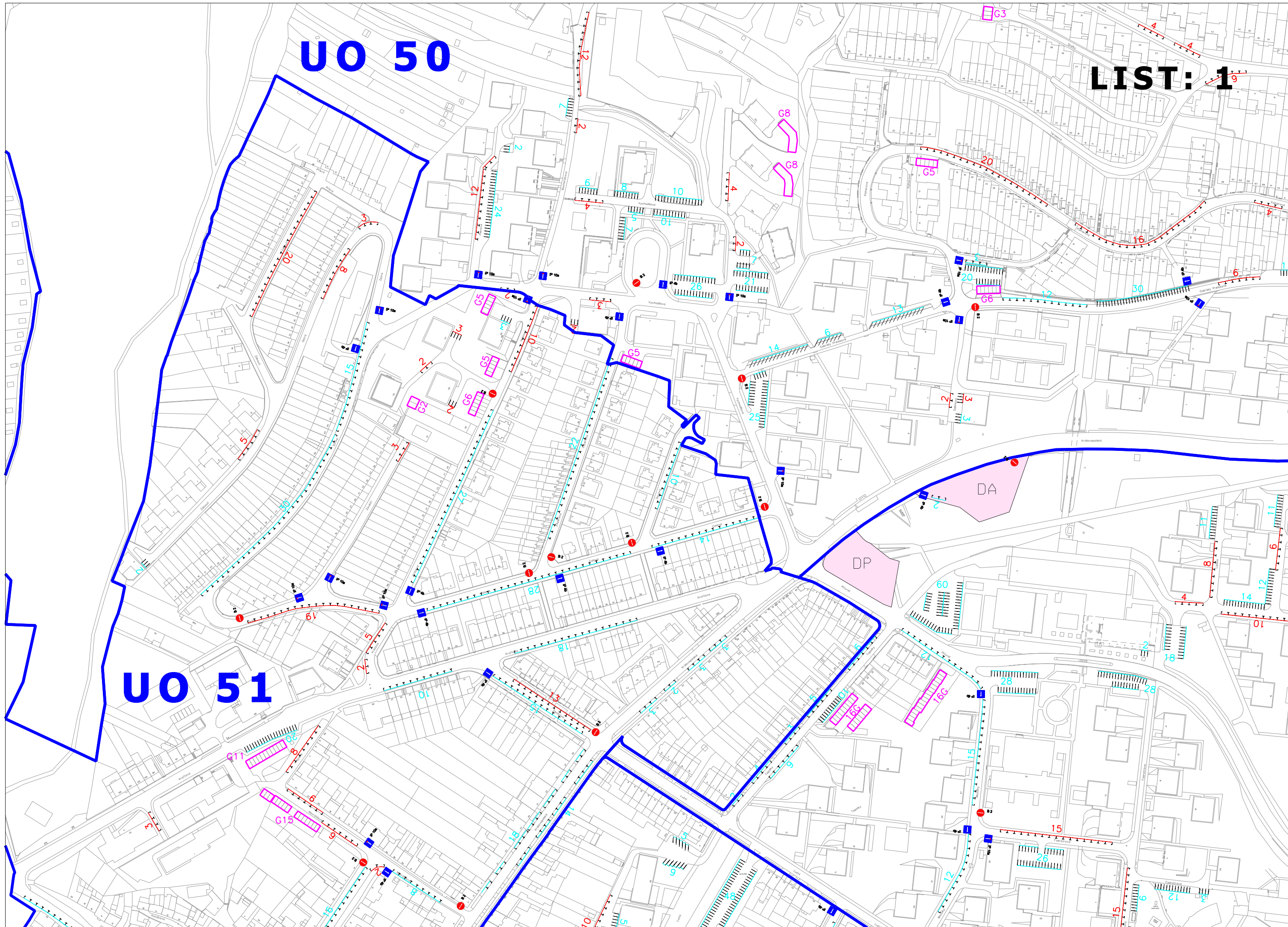
PLÁN VYUŽITÍ ÚZEMÍ-NÁVRH

- HROMADNÁ OSOBNÍ DOPRAVA (VČ.TECH.ZÁZEMÍ)
- SLUŽBY PRO AUTOMOBILOVOU DOPRAVU
- VÝZNAMNÁ PARKOVIŠTĚ
- PARKOVIŠTĚ TYPU PARK AND RIDE
- HROMADNÉ ODSTAVNÉ A PARKOVACÍ GARÁŽE
- LETECKÁ DOPRAVA

UO 50

LIST: 1

UO 51



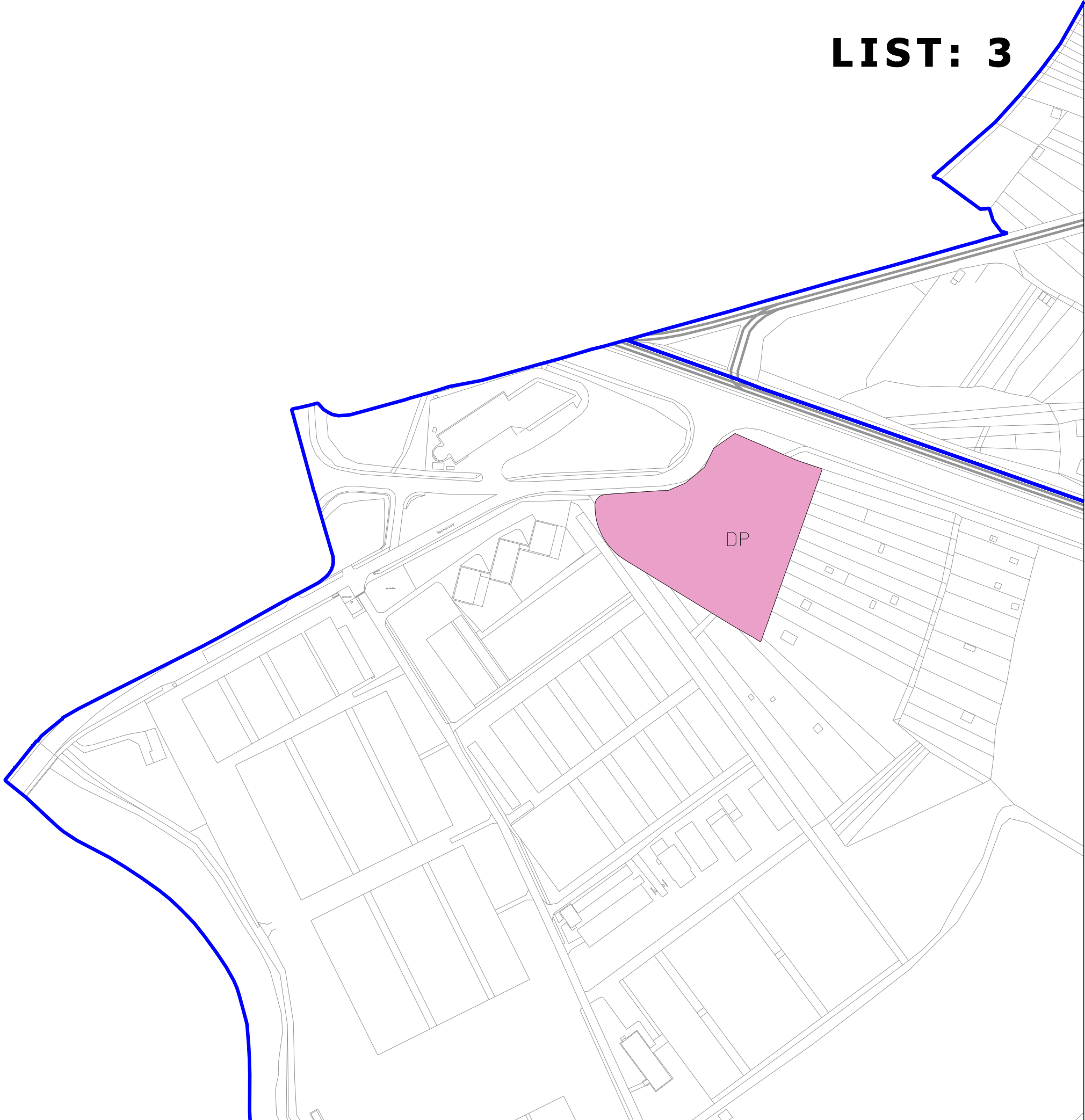
The drawing is a plan view of a residential complex. It features several buildings represented by black outlines. A thick blue line delineates a specific zone within the complex. Various measurement points and distances are marked with numbers:

- Red numbers:** 1, 2, 3, 4, 5, 6, 7, 8, 9, 10, 11, 12, 13, 14, 15, 16, 17, 18, 19, 20, 21, 22, 23, 24, 25, 26, 27, 28, 29, 30, 31, 32, 33, 34, 35, 36, 37, 38, 39, 40, 41, 42, 43, 44, 45, 46, 47, 48, 49, 50, 51, 52, 53, 54, 55, 56, 57, 58, 59, 60, 61, 62, 63, 64, 65, 66, 67, 68, 69, 70, 71, 72, 73, 74, 75, 76, 77, 78, 79, 80, 81, 82, 83, 84, 85, 86, 87, 88, 89, 90, 91, 92, 93, 94, 95, 96, 97, 98, 99, 100.
- Blue numbers:** 1, 2, 3, 4, 5, 6, 7, 8, 9, 10, 11, 12, 13, 14, 15, 16, 17, 18, 19, 20, 21, 22, 23, 24, 25, 26, 27, 28, 29, 30, 31, 32, 33, 34, 35, 36, 37, 38, 39, 40, 41, 42, 43, 44, 45, 46, 47, 48, 49, 50, 51, 52, 53, 54, 55, 56, 57, 58, 59, 60, 61, 62, 63, 64, 65, 66, 67, 68, 69, 70, 71, 72, 73, 74, 75, 76, 77, 78, 79, 80, 81, 82, 83, 84, 85, 86, 87, 88, 89, 90, 91, 92, 93, 94, 95, 96, 97, 98, 99, 100.

Two large blue labels are positioned on the right side of the drawing:

- UO 49**: Located in the upper right quadrant, near the center of the blue-outlined area.
- UO 281**: Located in the lower right corner, outside the main blue-outlined area.

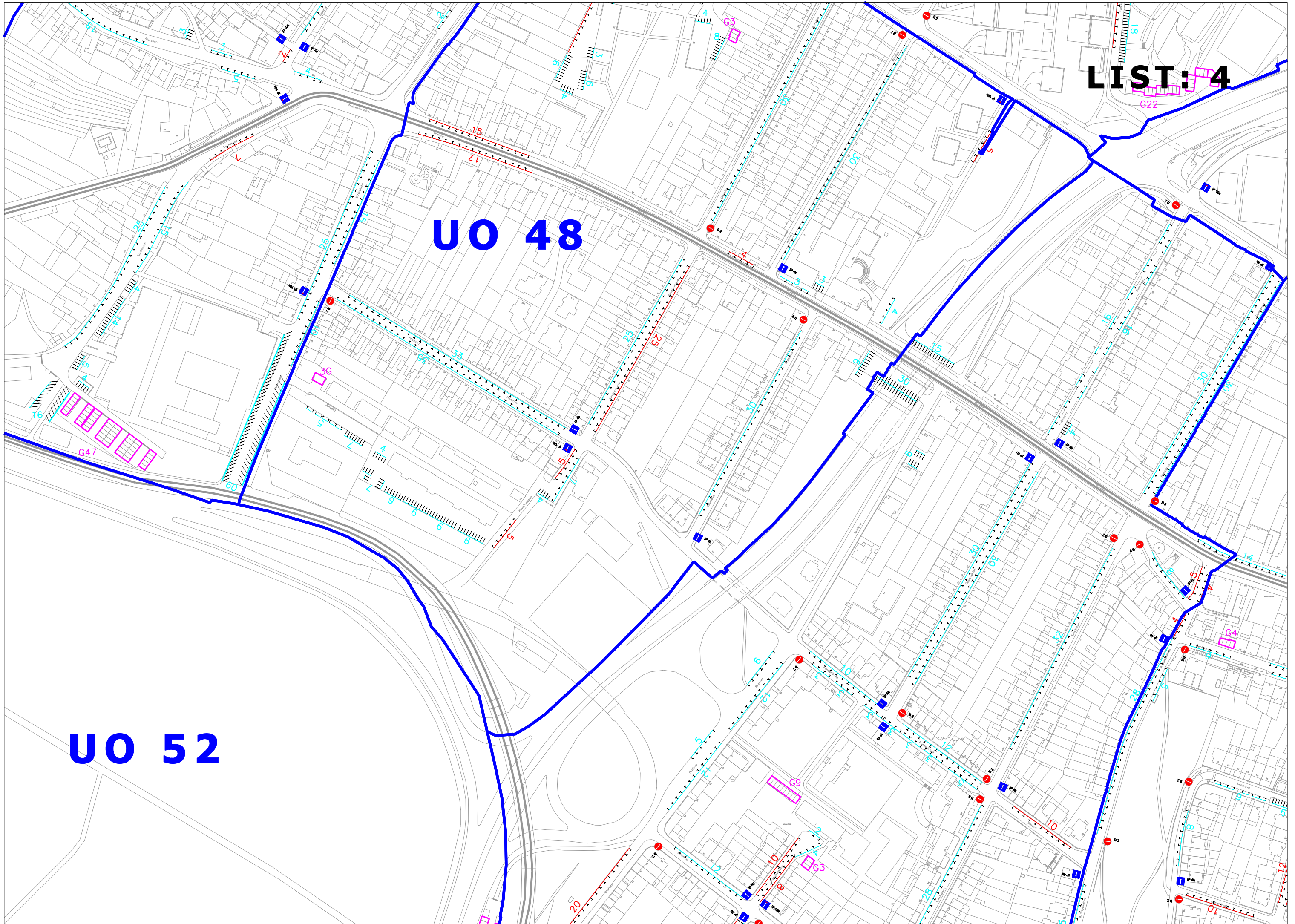
LIST: 3



LIST: 4

UO 48

UO 52

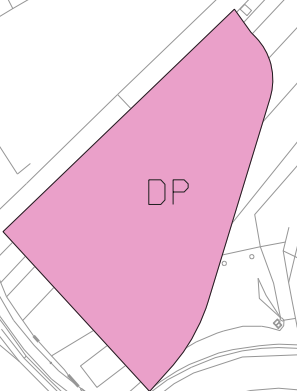


LIST: 5

UO 44

UO 42

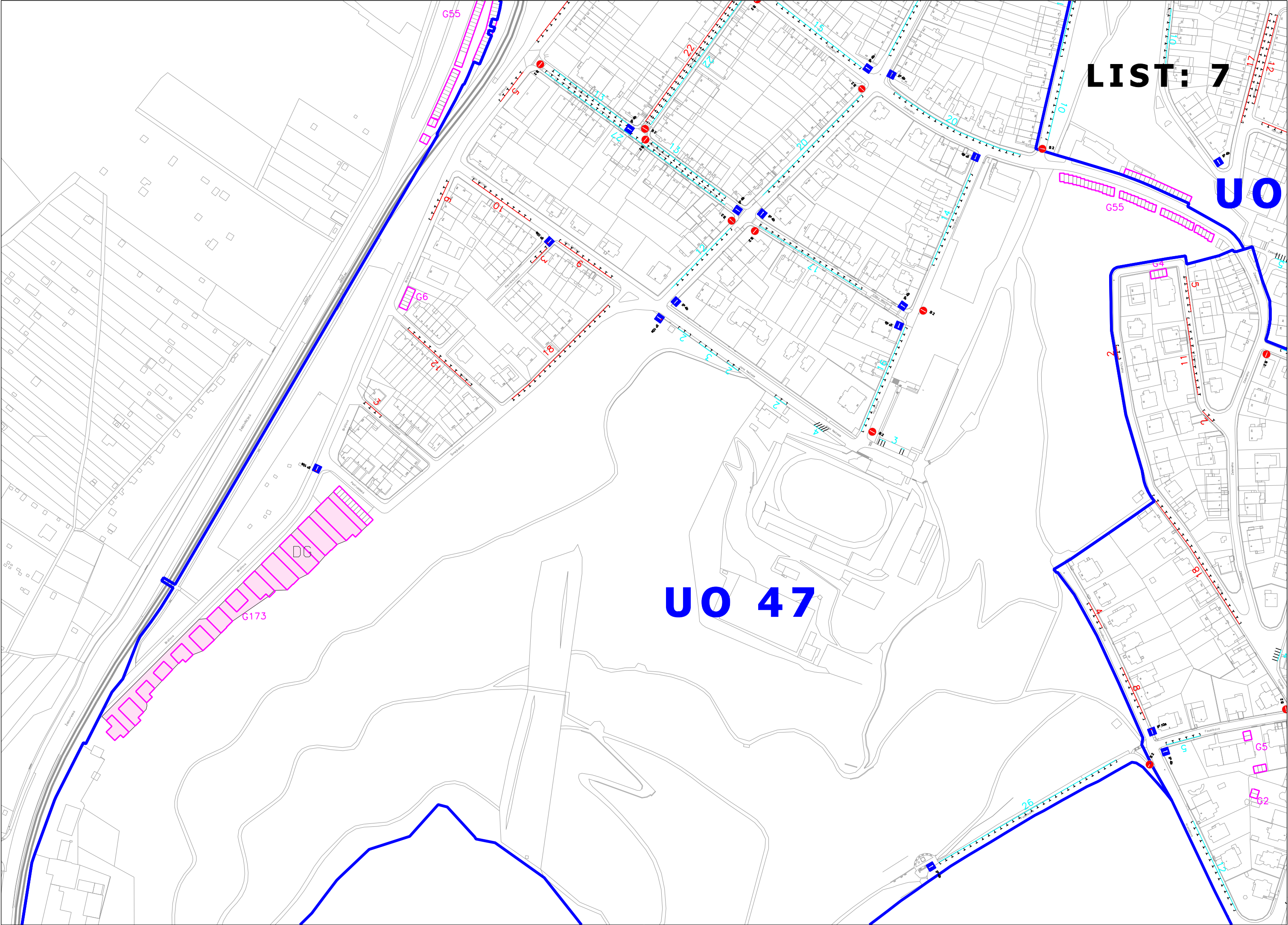
LIST: 6



LIST: 7

U0

U0 47



LIST: 8

UO 43

UO 46

45

G43

~~G12~~

G78

G4

G4

MČ: ŽABOVŘESKY

KÚ: Žabovřesky

Urbanizace			Potřeba						Pokrytí						Disproporce	Rozvoj
UO	ULICE	TYP ZÁSTAVBY	Počet byt.jednotek do 100m2 (BD-bytové domy)	Počet byt.jednotek do 100m2 (PD-panelové domy)	Výpočet poptávky park. a odst.míst dle ČSN 736110 do 100m2	Počet byt.jednotek nad 100m2 (RD-rodinné domy)	Výpočet poptávky park. a odst.míst dle ČSN 736110 nad 100m2	CELKOVÁ POTŘEBA STÁNÍ (výpočet dle ČSN)	Venkovní parkoviště (na veř.komunikacích)	Kryté parkoviště (sočást RD, BD, PD)	Samostatně stojící garáže (řadové, patrové)	Veřejné hromadné garáže (typ Slovan)	CELKOVÁ NABÍDKA LEGÁL. STÁNÍ	NELEGÁLNÍ park. a odst. stání	<u>Nedostatek / nadbytek park. a odst.míst</u>	Připravované stavby park.stání v režii UMČ

42	Tábor	BD	620		872		0	872	116	38			154		-718	
	Kounicova	BD	90		127		0	127					0		-127	
	Šelepova	BD, RD	20		28	1	3	31	48				48	24	17	
	Klusáčkova	BD, RD	78		110	1	3	112	76				76	48	-36	
	Šumavská	BD	76		107		0	107	175				175		68	
	Pod Kaštany	BD	250		352		0	352	68		26		94	19	-258	
	Zborovská	BD	100		141		0	141	20				20		-121	
	Veveří	BD	100		141		0	141	38	4			42		-99	
Suma			1334	0	1876	2	5	1881	541	42	26	0	609	91	-1272	0

Celkový součet všech bytů a rodinných domů
Předpokládaný aktuální potenciál obyvatel v bytech a r.domech

1336
3342

CELKOVÁ POTŘEBA STÁNÍ (výpočet dle ČSN)

1881

CELKOVÁ NABÍDKA LEGÁL. STÁNÍ

609

DISPROPORCE nedostatek/nadbytek park.a odst. míst

-1272

MČ: ŽABOVŘESKY

KÚ: Žabovřesky

Urbanizace			Potřeba						Pokrytí						Disproporce	Rozvoj
UO	ULICE	TYP ZÁSTAVBY	Počet byt.jednotek do 100m2 (BD-bytové domy)	Počet byt.jednotek do 100m2 (PD-panelové domy)	Výpočet poptávky park. a odst.míst dle ČSN 736110 do 100m2	Počet byt.jednotek nad 100m2 (RD-rodinné domy)	Výpočet poptávky park. a odst.míst dle ČSN 736110 nad 100m2	CELKOVÁ POTŘEBA STÁNÍ (výpočet dle ČSN)	Venkovní parkoviště (na veř.komunikacích)	Kryté parkoviště (sočást RD, BD, PD)	Samostatně stojící garáže (řadové, patrové)	Veřejné hromadné garáže (typ Slovan)	CELKOVÁ NABÍDKA LEGÁL. STÁNÍ	NELEGÁLNÍ park. a odst. stání	Nedostatek / nadbytek park. a odst.míst	Připravované stavby park.stání v režii UMČ

43	Minská	BD, RD	86		121	26	71	192	75	32			107	3	-85	
	Veveří	BD	51		72		0	72	18	4			22	2	-50	
	Mučednická	BD, RD	36		51	28	76	127	44	13			57		-70	
	Žižkova	BD, RD	26		37	19	52	88		8	43		51	38	-37	
	Matzenauerova	BD, RD	12		17	7	19	36			12		12		-24	
	Sirotkova	BD, RD	38		53	35	95	149	43	25			68	43	-81	
	Tolstého	BD, RD	10		14	35	95	109	30	16			46	31	-63	
	Mezníkova	BD, RD	18		25	26	71	96	56	4			60	14	-36	
	Králova	BD, RD	33		46	17	46	93	38	10			48	9	-45	
	Klímova	BD	38		53		0	53	12				12	15	-41	
	Chládkova	BD	110		155		0	155	52				52		-103	
	Zborovská	BD	110		155		0	155					0		-155	
	Tábor	BD	48		68		0	68		5			5		-63	
Suma			616	0	866	193	525	1391	368	117	55	0	540	155	-851	0
Celkový součet všech bytů a rodinných domů						809										
Předpokládaný aktuální potenciál obyvatel v bytech a r.domech						2216										

CELKOVÁ POTŘEBA STÁNÍ (výpočet dle ČSN)
CELKOVÁ NABÍDKA LEGÁL. STÁNÍ
DISPROPORCE nedostatek/nadbytek park.a odst. míst

1391
540
-851

MČ: ŽABOVŘESKY

KÚ: Žabovřesky

Urbanizace			Potřeba						Pokrytí						Disproporce	Rozvoj
UO	ULICE	TYP ZÁSTAVBY	Počet byt.jednotek do 100m2 (BD-bytové domy)	Počet byt.jednotek do 100m2 (PD-panelové domy)	Výpočet poptávky park. a odst.míst dle ČSN 736110 do 100m2	Počet byt.jednotek nad 100m2 (RD-rodinné domy)	Výpočet poptávky park. a odst.míst dle ČSN 736110 nad 100m2	CELKOVÁ POTŘEBA STÁNÍ (výpočet dle ČSN)	Venkovní parkoviště (na veř.komunikacích)	Kryté parkoviště (sočást RD, BD, PD)	Samostatně stojící garáže (řadové, patrové)	Veřejné hromadné garáže (typ Slovan)	CELKOVÁ NABÍDKA LEGÁL. STÁNÍ	NELEGÁLNÍ park. a odst. stání	Nedostatek / nadbytek park. a odst.míst	Připravované stavby park.stání v režii UMČ

44	Jindřichova	BD	80		113		0	113	10	4			14		-99	
	Korejská	BD	105		148		0	148					0		-148	
	Klímova	BD	135		190		0	190	43				43		-147	
	Bezejmenná	BD	12		17		0	17	19				19	14	2	
	Chládkova	BD	103		145		0	145	88				88		-57	
	Spojovací	BD	158		222		0	222	85				85	20	-137	
	Tábor	BD	90		127		0	127		6			6		-121	
	Hradecká	-			0		0	0					0		0	
	Zborovská	BD	36		51		0	51					0		-51	
	Jana Babáka	-			0		0	0	13				13		13	

Suma

71901011001011258100026834-7430

Celkový součet všech bytů a rodinných domů	719
Předpokládaný aktuální potenciál obyvatel v bytech a r.domech	1798

CELKOVÁ POTŘEBA STÁNÍ (výpočet dle ČSN)

CELKOVÁ NABÍDKA LEGÁL. STÁNÍ

DISPROPORCE nedostatek/nadbytek park.a odst. míst

1011268-743

MČ: ŽABOVŘESKY

KÚ: Žabovřesky

Urbanizace			Potřeba						Pokrytí						Disproporce	Rozvoj
UO	ULICE	TYP ZÁSTAVBY	Počet byt.jednotek do 100m2 (BD-bytové domy)	Počet byt.jednotek do 100m2 (PD-panelové domy)	Výpočet poptávky park. a odst.míst dle ČSN 736110 do 100m2	Počet byt.jednotek nad 100m2 (RD-rodinné domy)	Výpočet poptávky park. a odst.míst dle ČSN 736110 nad 100m2	CELKOVÁ POTŘEBA STÁNÍ (výpočet dle ČSN)	Venkovní parkoviště (na veř.komunikacích)	Kryté parkoviště (sočást RD, BD, PD)	Samostatně stojící garáže (řadové, patrové)	Veřejné hromadné garáže (typ Slovan)	CELKOVÁ NABÍDKA LEGÁL. STÁNÍ	NELEGÁLNÍ park. a odst. stání	Nedostatek / nadbytek park. a odst.míst	Připravované stavby park.stání v režii UMČ

45	Doležalova	RD			0	17	46	46		6			6		-40	
	Burianovo nám.	RD			0	6	16	16					0		-16	
	Minská	BD, RD	69		97	43	117	214	9	40			49	50	-165	
	Šeránkova	BD, RD	22		31	44	120	151	56	19	4		79	22	-72	
	Jelínkova	BD, RD	26		37	36	98	134	11	24			35	53	-99	
	Sirotkova	BD, RD	10		14	29	79	93	33	16			49	18	-44	
	Eliášova	RD			0	23	63	63	18	22			40		-23	
	Kameníčková	RD			0	31	84	84		11			11	46	-73	
	Nárožní	BD, RD	10		14	22	60	74		22			22	15	-52	
	Králova	BD, RD	21		30	5	14	43		6			6		-37	
	Eleonory Voračické	RD			0	6	16	16		9			9		-7	
	Zeleného	PD, RD		10	14	6	16	30	5	3	17		25		-5	
	Marie Steyskalové	-			0		0	0	58				58	4	58	
	Gogolova	RD			0	2	5	5		3			3		-2	
	Jindřichova	-			0		0	0			7		7		7	
Suma			158	10	236	270	734	970	190	181	28	0	399	208	-571	0

Celkový součet všech bytů a rodinných domů
Předpokládaný aktuální potenciál obyvatel v bytech a r.domech

438
1365

CELKOVÁ POTŘEBA STÁNÍ (výpočet dle ČSN)

970

CELKOVÁ NABÍDKA LEGÁL. STÁNÍ

399

DISPROPORCE nedostatek/nadbytek park.a odst. míst

-571

MČ: ŽABOVŘESKY

KÚ: Žabovřesky

Urbanizace			Potřeba					Pokrytí					Disproporce	Rozvoj		
UO	ULICE	TYP ZÁSTAVBY	Počet byt,jednotek do 100m2 (BD-bytové domy)	Počet byt,jednotek do 100m2 (PD-panelové domy)	Výpočet poptávky park. a odst.míst dle ČSN 736110 do 100m2	Počet byt,jednotek nad 100m2 (RD-rodinné domy)	Výpočet poptávky park. a odst.míst dle ČSN 736110 nad 100m2	CELKOVÁ POTŘEBA STÁNÍ (výpočet dle ČSN)	Venkovní parkoviště (na veř.komunikacích)	Kryté parkoviště (sočást RD, BD, PD)	Samostatně stojící garáže (řadové, patrové)	Veřejné hromadné garáže (typ Slovan)	CELKOVÁ NABÍDKA LEGÁL. STÁNÍ	NELEGÁLNÍ park. a odst. stání	<u>Nedostatek / nadbytek park. a odst.míst</u>	Připravované stavby park.stání v režii UMČ

46	Králova	-			0		0	0					0		0	
	Mučednická	BD	44		62		0	62		10			10		-52	
	Matzenauerova	BD, RD	6		8	6	16	25	14		78		92	8	67	
	Náhorní	BD, RD	6		8	18	49	57		12			12	10	-45	
	Zábranského	BD, PD, RD	6	6	17	7	19	36		7			7	13	-29	
	Lužická	BD, PD, RD	4	8	17	5	14	30		13	2		15	37	-15	
	Tůmova	BD, RD	24		34	35	95	129		47			47	40	-82	
	Březinova	BD, RD	43		60	36	98	158	57	55	8		120		-38	
	Eleonory Voračické	BD, RD	26		37	29	79	115	30	31			61	17	-54	
	Tichého	RD			0	27	73	73		4	4		8	20	-65	
	Foustkova	PD, RD		15	21	9	24	46	5	6	7		18		-28	
	Krondlova	RD			0	10	27	27	12	26			38	12	11	
	Šmídkova	RD			0	14	38	38		6			6	18	-32	
	Zeleného	BD, RD	26		37	26	71	107		10			10		-97	
	Gogolova	RD			0	7	19	19	10	4			14		-5	
	Hvězdárenská	BD, RD	11		15	4	11	26	6	12			18	21	-8	
Suma			196	29	316	233	633	950	134	243	99	0	476	196	-474	0

Celkový součet všech bytů a rodinných domů
Předpokládaný aktuální potenciál obyvatel v bytech a r.domech

458
1378

CELKOVÁ POTŘEBA STÁNÍ (výpočet dle ČSN)
CELKOVÁ NABÍDKA LEGÁL. STÁNÍ
DISPROPORCE nedostatek/nadbytek park.a odst. míst

950
476
-474

MČ: ŽABOVŘESKY

KÚ: Žabovřesky

Urbanizace			Potřeba						Pokrytí						Disproporce	Rozvoj
UO	ULICE	TYP ZÁSTAVBY	Počet byt.jednotek do 100m2 (BD-bytové domy)	Počet byt.jednotek do 100m2 (PD-panelové domy)	Výpočet poptávky park. a odst.míst dle ČSN 736110 do 100m2	Počet byt.jednotek nad 100m2 (RD-rodinné domy)	Výpočet poptávky park. a odst.míst dle ČSN 736110 nad 100m2	CELKOVÁ POTŘEBA STÁNÍ (výpočet dle ČSN)	Venkovní parkoviště (na veř.komunikacích)	Kryté parkoviště (sočást RD, BD, PD)	Samostatně stojící garáže (řadové, patrové)	Veřejné hromadné garáže (typ Slovan)	CELKOVÁ NABÍDKA LEGÁL. STÁNÍ	NELEGÁLNÍ park. a odst. stání	Nedostatek / nadbytek park. a odst.míst	Připravované stavby park.stání v režii UMČ

47	Doležalova	RD			0	18	49	49	60	6			66		17	
	Puškinova	BD, RD	15		21	35	95	116	36	14	10		60		-56	
	Žabovřeská	-			0		0	0					0		0	
	Horova	BD, RD	17		24	19	52	76	45	15			60		-16	
	Bráfova	BD, RD	90		127	17	46	173	41	28	188		257	31	84	
	Čajkovského	RD			0	48	131	131	60	9			69		-62	
	Šmejkalova	BD, RD	52		73	112	305	378	92	66			158	18	-220	
	Burianovo nám.	RD			0	7	19	19	13				13	9	-6	
	Marie Steyskalové	BD, RD	10		14	36	98	112		18			18		-94	
	Fanderlíkova	BD, RD	42		59	18	49	108	45	9			54		-54	
	Slezská	RD			0	8	22	22		6			6	10	-16	
	Horáková	BD, RD	2		3	14	38	41	30	8			38		-3	
	Zeleného	BD, RD	18		25	25	68	93	47	14	55		116		23	
	Elišky Machové	BD, RD	20		28	38	103	131	70	47			117		-14	
	Jana Nečase	RD			0	21	57	57	16	19			35	19	-22	
	Pernštejská	RD			0	7	19	19		6			6	3	-13	
	Nohavicova	RD			0	17	46	46		9			9	12	-37	
	Drnovická	RD			0	4	11	11	3	4			7		-4	
	Foustkova	-			0		0	0	26				26		26	
	Petřvaldská	RD			0	5	14	14		1			1		-13	
	Dunajevského	BD, RD	80		113	24	65	178	28		3		31	40	-147	
Suma			346	0	487	473	1286	1773	612	279	256	0	1147	142	-626	0

Celkový součet všech bytů a rodinných domů
Předpokládaný aktuální potenciál obyvatel v bytech a r.domech

819
2521

CELKOVÁ POTŘEBA STÁNÍ (výpočet dle ČSN)

1773

CELKOVÁ NABÍDKA LEGÁL. STÁNÍ

1147

DISPROPORCE nedostatek/nadbytek park.a odst. míst

-626

MČ: ŽABOVŘESKY

KÚ: Žabovřesky

Urbanizace			Potřeba					Pokrytí					Disproporce	Rozvoj		
UO	ULICE	TYP ZÁSTAVBY	Počet byt,jednotek do 100m2 (BD-bytové domy)	Počet byt,jednotek do 100m2 (PD-panelové domy)	Výpočet poptávky park. a odst.míst dle ČSN 736110 do 100m2	Počet byt,jednotek nad 100m2 (RD-rodinné domy)	Výpočet poptávky park. a odst.míst dle ČSN 736110 nad 100m2	CELKOVÁ POTŘEBA STÁNÍ (výpočet dle ČSN)	Venkovní parkoviště (na veř.komunikacích)	Kryté parkoviště (sočást RD, BD, PD)	Samostatně stojící garáže (řadové, patrové)	Veřejné hromadné garáže (typ Slovan)	CELKOVÁ NABÍDKA LEGÁL. STÁNÍ	NELEGÁLNÍ park. a odst. stání	<u>Nedostatek / nadbytek park. a odst.míst</u>	Připravované stavby park.stání v režii UMČ

48	Luční	BD, PD, RD	16	170	262	23	63	324	98	18	3		119	15	-205	
	Blatného	BD, RD	12		17	44	120	137	30	17			47		-90	
	Mozolky	BD, RD	25		35	37	101	136	30	20			50		-86	
	Žabovřeská	-			0		0	0					0		0	
	Horova	BD, RD	44		62	42	114	176	19	16			35	36	-141	
	Kallabova	BD, RD	4		6	27	73	79	30	17			47		-32	
	Kovařovicova	BD, RD	52		73	32	87	160	80	22			102	35	-58	
	Haasova	RD			0	50	136	136	68	20			88		-48	
	Fanderlíkova	RD			0	5	14	14		9			9		-5	
	Stránského	BD, RD	6		8	14	38	47	2	1			3		-44	
	Junácká	BD	28		39		0	39	12	22	3		37		-2	
	Královopolská	BD, RD	26		37	20	54	91		6			6		-85	
Suma			213	170	539	294	799	1338	369	168	6	0	543	86	-795	0

Celkový součet všech bytů a rodinných domů
Předpokládaný aktuální potenciál obyvatel v bytech a r.domech

677
1987

CELKOVÁ POTŘEBA STÁNÍ (výpočet dle ČSN)

1338

CELKOVÁ NABÍDKA LEGÁL. STÁNÍ

543

DISPROPORCE nedostatek/nadbytek park.a odst. míst

-795

MČ: ŽABOVŘESKY

KÚ: Žabovřesky

Urbanizace			Potřeba						Pokrytí						Disproporce	Rozvoj
UO	ULICE	TYP ZÁSTAVBY	Počet byt.jednotek do 100m2 (BD-bytové domy)	Počet byt.jednotek do 100m2 (PD-panelové domy)	Výpočet poptávky park. a odst.míst dle ČSN 736110 do 100m2	Počet byt.jednotek nad 100m2 (RD-rodinné domy)	Výpočet poptávky park. a odst.míst dle ČSN 736110 nad 100m2	CELKOVÁ POTŘEBA STÁNÍ (výpočet dle ČSN)	Venkovní parkoviště (na veř.komunikacích)	Kryté parkoviště (sočást RD, BD, PD)	Samostatně stojící garáže (řadové, patrové)	Veřejné hromadné garáže (typ Slovan)	CELKOVÁ NABÍDKA LEGÁL. STÁNÍ	NELEGÁLNÍ park. a odst. stání	Nedostatek / nadbytek park. a odst.míst	Připravované stavby park.stání v režii UMČ

49	Luční	PD		120	169		0	169					0		-169	
	Topolky	PD, RD		70	98	4	11	109	36		16		52		-57	
	Přívrat	RD			0	6	16	16	72		16		88		72	
	Foerstrova	PD		260	366		0	366	96	12	22		130	15	-236	
	Žabovřeská	-			0		0	0					0		0	
	Záhřebská	PD		465	654		0	654	146	27			173	61	-481	
	Mozolky	PD		145	204		0	204	55	50			105		-99	
	Makovského nám.	-			0		0	0	20				20	4	20	
	Poznaňská	PD		232	326		0	326	65	33			98	22	-228	
	Lipská	PD		180	253		0	253	34	12			46	14	-207	
	Plovdivská	PD		120	169		0	169	22				22		-147	
	Královopolská	-			0		0	0	2				2		2	
Suma			0	1592	2239	10	27	2266	548	134	54	0	736	116	-1530	0

Celkový součet všech bytů a rodinných domů
Předpokládaný aktuální potenciál obyvatel v bytech a r.domech

1602
4015

CELKOVÁ POTŘEBA STÁNÍ (výpočet dle ČSN)

2266

CELKOVÁ NABÍDKA LEGÁL. STÁNÍ

736

DISPROPORCE nedostatek/nadbytek park.a odst. míst

-1530

MČ: ŽABOVŘESKY

KÚ: Žabovřesky

Urbanizace			Potřeba						Pokrytí						Disproporce	Rozvoj
UO	ULICE	TYP ZÁSTAVBY	Počet byt.jednotek do 100m2 (BD-bytové domy)	Počet byt.jednotek do 100m2 (PD-panelové domy)	Výpočet poptávky park. a odst.míst dle ČSN 736110 do 100m2	Počet byt.jednotek nad 100m2 (RD-rodinné domy)	Výpočet poptávky park. a odst.míst dle ČSN 736110 nad 100m2	CELKOVÁ POTŘEBA STÁNÍ (výpočet dle ČSN)	Venkovní parkoviště (na veř.komunikacích)	Kryté parkoviště (sočást RD, BD, PD)	Samostatně stojící garáže (řadové, patrové)	Veřejné hromadné garáže (typ Slovan)	CELKOVÁ NABÍDKA LEGÁL. STÁNÍ	NELEGÁLNÍ park. a odst. stání	Nedostatek / nadbytek park. a odst.míst	Připravované stavby park.stání v režii UMČ

50	Hradecká	-			0		0	0					0		0	
	Královopolská	-			0		0	0					0		0	
	Technická	-			0		0	0	15				15		15	
	Gabriely Preissové	PD, RD		135	190	5	14	203	86	4			90	6	-113	
	Fričova	PD		135	190		0	190		17			17		-173	
	Kvapilova	PD		135	190		0	190	11				11		-179	
	Kainarova	BD, PD, RD	12	18	42	98	266	309	40	103	5		148		-161	
	Horská	BD, RD	8		11	50	136	147		42			42	14	-105	
	Skalky	RD			0	29	79	79		11	3		14		-65	
	Terasová	RD			0	33	90	90		24			24		-66	
	Chlubnova	RD			0	14	38	38	23	14	6		43		5	
	Sabinova	PD			0	30	82	82	3				3	5	-79	
	Vychodilova	BD, PD	30	350	534		0	534	125	34	16		175	17	-359	
	Bochořákova	PD, RD		117	165	7	19	184	7	38			45	14	-139	
	Plevova	PD		125	176		0	176	26	7			33	12	-143	
	U Vodárny	RD			0	8	22	22					0		-22	
	Zeyerova				0		0	0			5		5		5	

Suma	50	1015	1498	274	745	2243	336	294	35	0	665	68	-1578	0
------	----	------	------	-----	-----	------	-----	-----	----	---	-----	----	-------	---

Celkový součet všech bytů a rodinných domů	1339
Předpokládaný aktuální potenciál obyvatel v bytech a r.domech	3622

CELKOVÁ POTŘEBA STÁNÍ (výpočet dle ČSN)	2243
CELKOVÁ NABÍDKA LEGÁL. STÁNÍ	665
DISPROPORCE nedostatek/nadbytek park.a odst. míst	-1578

MČ: ŽABOVŘESKY

KÚ: Žabovřesky

Urbanizace			Potřeba						Pokrytí						Disproporce	Rozvoj
UO	ULICE	TYP ZÁSTAVBY	Počet byt.jednotek do 100m2 (BD-bytové domy)	Počet byt.jednotek do 100m2 (PD-panelové domy)	Výpočet poptávky park. a odst.míst dle ČSN 736110 do 100m2	Počet byt.jednotek nad 100m2 (RD-rodinné domy)	Výpočet poptávky park. a odst.míst dle ČSN 736110 nad 100m2	CELKOVÁ POTŘEBA STÁNÍ (výpočet dle ČSN)	Venkovní parkoviště (na veř.komunikacích)	Kryté parkoviště (sočást RD, BD, PD)	Samostatně stojící garáže (řadové, patrové)	Veřejné hromadné garáže (typ Slovan)	CELKOVÁ NABÍDKA LEGÁL. STÁNÍ	NELEGÁLNÍ park. a odst. stání	Nedostatek / nadbytek park. a odst.míst	Připravované stavby park.stání v režii UMČ

51	Příkrá	RD			0	9	24	24		9			9		-15	
	Zákoutí	RD			0	33	90	90	2	33			35	25	-55	
	Ostrá	RD			0	20	54	54		19			19	11	-35	
	Strmá	RD			0	46	125	125	45	37			82	19	-43	
	Závětří	RD			0	24	65	65		24			24	3	-41	
	Vrázova	PD, RD		48	68	48	131	198	30	59	18		107	32	-91	
	Zeyerova	RD			0	36	98	98	22	22			44		-54	
	Sovova	RD			0	8	22	22	10	6			16		-6	
	Colova	RD			0	17	46	46	42	8			50		4	
	Kroftova	PD, RD		8	11	65	177	188	48	19	11		78	3	-110	
	Zemkova	RD			0	16	44	44	15				15	13	-29	
	Topolky	RD			0	17	46	46					0		-46	
	Luční	RD			0	9	24	24		7			7		-17	
	Navrátilova	RD			0	19	52	52	8	4	15		27	14	-25	
	Maničky	RD			0	16	44	44	16	9			25	2	-19	
	Postranní	RD			0	9	24	24		6			6		-18	
	Rosického nám.	RD			0	5	14	14	4				4		-10	
	Štursova	RD			0	29	79	79	26	14			40		-39	
	Kozákova	RD			0	10	27	27	3	4			7		-20	
	Stránského	RD			0	18	49	49	110	1			111		62	
	Kníničská	-			0		0	0					0		0	
	Královopolská	BD, PD, RD	35	24	83	14	38	121	45	12			57		-64	
	Sochorova	BD, RD	78		110	23	63	172	83	45	47		175		3	

Suma

1138027149113351606509338910938122-6680

Celkový součet všech bytů a rodinných domů	684
Předpokládaný aktuální potenciál obyvatel v bytech a r.domech	2201

CELKOVÁ POTŘEBA STÁNÍ (výpočet dle ČSN)1606

CELKOVÁ NABÍDKA LEGÁL. STÁNÍ938

DISPROPORCE nedostatek/nadbytek park.a odst. míst-668

MČ: ŽABOVŘESKY

KÚ: Žabovřesky

Urbanizace			Potřeba						Pokrytí						Disproporce	Rozvoj
UO	ULICE	TYP ZÁSTAVBY	Počet byt.jednotek do 100m2 (BD-bytové domy)	Počet byt.jednotek do 100m2 (PD-panelové domy)	Výpočet poptávky park. a odst.míst dle ČSN 736110 do 100m2	Počet byt.jednotek nad 100m2 (RD-rodinné domy)	Výpočet poptávky park. a odst.míst dle ČSN 736110 nad 100m2	CELKOVÁ POTŘEBA STÁNÍ (výpočet dle ČSN)	Venkovní parkoviště (na veř.komunikacích)	Kryté parkoviště (sočást RD, BD, PD)	Samostatně stojící garáže (řadové, patrové)	Veřejné hromadné garáže (typ Slovan)	CELKOVÁ NABÍDKA LEGÁL. STÁNÍ	NELEGÁLNÍ park. a odst. stání	Nedostatek / nadbytek park. a odst.míst	Připravované stavby park.stání v režii UMČ

52	Kníničská	-			0		0	0					0		0	
	Veslařská	-			0		0	0					0		0	
	Žabovřeská	-			0		0	0					0		0	
	Bráfova	-			0		0	0			55		55		55	

Suma

000000

0

0

55

0

55

0

55

0

Celkový součet všech bytů a rodinných domů
Předpokládaný aktuální potenciál obyvatel v bytech a r.domech

0
0

CELKOVÁ POTŘEBA STÁNÍ (výpočet dle ČSN)

0

CELKOVÁ NABÍDKA LEGÁL. STÁNÍ

55

DISPROPORCE nedostatek/nadbytek park.a odst. míst

55

MČ: ŽABOVŘESKY

KÚ: Žabovřesky

Urbanizace			Potřeba						Pokrytí						Disproporce	Rozvoj
UO	ULICE	TYP ZÁSTAVBY	Počet byt.jednotek do 100m2 (BD-bytové domy)	Počet byt.jednotek do 100m2 (PD-panelové domy)	Výpočet poptávky park. a odst.míst dle ČSN 736110 do 100m2	Počet byt.jednotek nad 100m2 (RD-rodinné domy)	Výpočet poptávky park. a odst.míst dle ČSN 736110 nad 100m2	CELKOVÁ POTŘEBA STÁNÍ (výpočet dle ČSN)	Venkovní parkoviště (na veř.komunikacích)	Kryté parkoviště (sočást RD, BD, PD)	Samostatně stojící garáže (řadové, patrové)	Veřejné hromadné garáže (typ Slovan)	CELKOVÁ NABÍDKA LEGÁL. STÁNÍ	NELEGÁLNÍ park. a odst. stání	Nedostatek / nadbytek park. a odst.míst	Připravované stavby park.stání v režii UMČ

281	Žabovřeská	-			0		0	0					0		0	
	Hradecká	-			0		0	0					0		0	
	Voroněžská	PD		578	813		0	813	94				94	39	-719	
	Jindřichova	PD		202	284		0	284	43	5	5		53	32	-231	
	Klímová	PD		72	101		0	101	2		7		9		-92	
	Zborovská	PD		40	56		0	56	3				3		-53	
	Korejská	-			0		0	0	261		33		294	13	294	
	nám. Svornosti	PD		90	127		0	127					0		-127	
	Puškinova	-			0		0	0					0		0	
	Kubánská	PD		152	214		0	214	29	9	15		53		-161	

Suma

0113415950015954321460050684-10890

Celkový součet všech bytů a rodinných domů	1134
Předpokládaný aktuální potenciál obyvatel v bytech a r.domech	2835

CELKOVÁ POTŘEBA STÁNÍ (výpočet dle ČSN)

CELKOVÁ NABÍDKA LEGÁL. STÁNÍ

DISPROPORCE nedostatek/nadbytek park.a odst. míst

1595506-1089

MČ: ŽABOVŘESKY

KÚ: Žabovřesky

Urbanizace		Potřeba, Pokrytí												Disproporce		
UO	ULICE	PŘEDMĚT FUNKČNÍHO VYUŽITÍ (Výpočet poptávky park. míst dle ČSN 736110 a zjištěná nabídka park. míst)												CELKOVÁ POTŘEBA STÁNÍ (výpočet dle ČSN)	CELKOVÁ NABÍDKA LEGÁL. STÁNÍ	Nedostatek / nadbytek park. a odst.míst
		ŠKOLSTVÍ		ZDRAVOTNICTVÍ		PROVOZ.	VÝROBNÍ PODNIKY		KOMERČNÍ OBLAST		KULTURA, SPORT					
		potřeba	pokrytí	potřeba	pokrytí	potřeba	potřeba	pokrytí	potřeba	pokrytí	potřeba	pokrytí				
42	Tábor												0	0	0	
	Kounicova					62							0	0	0	
	Šelepova												0	0	0	
	Klusáčkova												0	0	0	
	Šumavská					6							0	0	0	
	Pod Kaštany					12							0	0	0	
	Zborovská												0	0	0	
	Veveří					135							0	0	0	
Suma		0	0	0	0	215	0	0	0	0	0	0	0	0	0	

CELKOVÁ POTŘEBA STÁNÍ (výpočet dle ČSN)

0

CELKOVÁ NABÍDKA LEGÁL. STÁNÍ

0

DISPROPORCE nedostatek/nadbytek park.a odst. míst

0

MČ: ŽABOVŘESKY

KÚ: Žabovřesky

Urbanizace		Potřeba, Pokrytí												Disproporce		
UO	ULICE	PŘEDMĚT FUNKČNÍHO VYUŽITÍ (Výpočet poptávky park. míst dle ČSN 736110 a zjištěná nabídka park. míst)												CELKOVÁ POTŘEBA STÁNÍ (výpočet dle ČSN)	CELKOVÁ NABÍDKA LEGÁL. STÁNÍ	<u>Nedostatek / nadbytek park. a odst.míst</u>
		ŠKOLSTVÍ		ZDRAVOTNICTVÍ		PROVOZ.	VÝROBNÍ PODNIKY		KOMERČNÍ OBLAST		KULTURA, SPORT					
		potřeba	pokrytí	potřeba	pokrytí	potřeba	potřeba	pokrytí	potřeba	pokrytí	potřeba	pokrytí				
43	Minská										12	0	12	0	-12	
	Veveří												0	0	0	
	Mučednická					46							0	0	0	
	Žižkova	5	0			26							5	0	-5	
	Matzenauerova												0	0	0	
	Sirotkova	47	0			67							47	0	-47	
	Tolstého					28							0	0	0	
	Mezníkova					40							0	0	0	
	Králova					27							0	0	0	
	Klímova												0	0	0	
	Chládkova					42							0	0	0	
	Zborovská												0	0	0	
	Tábor					108							0	0	0	
Suma		52	0	0	0	384	0	0	0	0	12	0	64	0	-64	

CELKOVÁ POTŘEBA STÁNÍ (výpočet dle ČSN

CELKOVÁ NABÍDKA LEGÁL. STÁNÍ

DISPROPORCE nedostatek/nadbytek park.a odst. míst

MČ: ŽABOVŘESKY

KÚ: Žabovřesky

Urbanizace		Potřeba, Pokrytí												Disproporce		
UO	ULICE	PŘEDMĚT FUNKČNÍHO VYUŽITÍ (Výpočet poptávky park. míst dle ČSN 736110 a zjištěná nabídka park. míst)												CELKOVÁ POTŘEBA STÁNÍ (výpočet dle ČSN)	CELKOVÁ NABÍDKA LEGÁL. STÁNÍ	Nedostatek / nadbytek park. a odst.míst
		ŠKOLSTVÍ		ZDRAVOTNICTVÍ		PROVOZ.	VÝROBNÍ PODNIKY		KOMERČNÍ OBLAST		KULTURA, SPORT					
		potřeba	pokrytí	potřeba	pokrytí	potřeba	potřeba	pokrytí	potřeba	pokrytí	potřeba	pokrytí				
44	Jindřichova					7							0	0	0	
	Korejská					19							0	0	0	
	Klímova												0	0	0	
	Bezejmenná												0	0	0	
	Chládkova												0	0	0	
	Spojovací					3							0	0	0	
	Tábor												0	0	0	
	Hradecká												0	0	0	
	Zborovská												0	0	0	
	Jana Babáka	22	0			4							22	0	-22	
Suma		22	0	0	0	33	0	0	0	0	0	0	22	0	-22	

CELKOVÁ POTŘEBA STÁNÍ (výpočet dle ČSN)

22

CELKOVÁ NABÍDKA LEGÁL. STÁNÍ

0

DISPROPORCE nedostatek/nadbytek park.a odst. míst

-22

MČ: ŽABOVŘESKY

KÚ: Žabovřesky

Urbanizace		Potřeba, Pokrytí												Disproporce		
UO	ULICE	PŘEDMĚT FUNKČNÍHO VYUŽITÍ (Výpočet poptávky park. míst dle ČSN 736110 a zjištěná nabídka park. míst)												CELKOVÁ POTŘEBA STÁNÍ (výpočet dle ČSN)	CELKOVÁ NABÍDKA LEGÁL. STÁNÍ	Nedostatek / nadbytek park. a odst.míst
		ŠKOLSTVÍ		ZDRAVOTNICTVÍ		PROVOZ.	VÝROBNÍ PODNIKY		KOMERČNÍ OBLAST		KULTURA, SPORT					
		potřeba	pokrytí	potřeba	pokrytí	potřeba	potřeba	pokrytí	potřeba	pokrytí	potřeba	pokrytí				
45	Doležalova					6							0	0	0	
	Burianovo nám.												0	0	0	
	Minská					497							0	0	0	
	Šeránkova					20							0	0	0	
	Jelínkova					13							0	0	0	
	Sírotkova	47	0										47	0	-47	
	Eliášova					6							0	0	0	
	Kameníčková					18							0	0	0	
	Nárožní					4							0	0	0	
	Králova												0	0	0	
	Eleonory Voračické					14							0	0	0	
	Zeleného					37							0	0	0	
	Marie Steyskalové					26							0	0	0	
	Gogolova												0	0	0	
	Jindřichova												0	0	0	
Suma		47	0	0	0	641	0	0	0	0	0	0	47	0	-47	

CELKOVÁ POTŘEBA STÁNÍ (výpočet dle ČSN)

47

CELKOVÁ NABÍDKA LEGÁL. STÁNÍ

0

DISPROPORCE nedostatek/nadbytek park.a odst. míst

-47

MČ: ŽABOVŘESKY

KÚ: Žabovřesky

Urbanizace		Potřeba, Pokrytí												Disproporce		
UO	ULICE	PŘEDMĚT FUNKČNÍHO VYUŽITÍ (Výpočet poptávky park. míst dle ČSN 736110 a zjištěná nabídka park. míst)												CELKOVÁ POTŘEBA STÁNÍ (výpočet dle ČSN)	CELKOVÁ NABÍDKA LEGÁL. STÁNÍ	Nedostatek / nadbytek park. a odst.míst
		ŠKOLSTVÍ		ZDRAVOTNICTVÍ		PROVOZ.	VÝROBNÍ PODNIKY		KOMERČNÍ OBLAST		KULTURA, SPORT					
		potřeba	pokrytí	potřeba	pokrytí	potřeba	potřeba	pokrytí	potřeba	pokrytí	potřeba	pokrytí				
46	Králova												0	0	0	
	Mučednická												0	0	0	
	Matzenauerova					26							0	0	0	
	Náhorní					8							0	0	0	
	Zábranského					8							0	0	0	
	Lužická					20							0	0	0	
	Tůmova					35							0	0	0	
	Březinova					41							0	0	0	
	Eleonory Voračické												0	0	0	
	Tichého					14							0	0	0	
	Foustkova												0	0	0	
	Krondlova												0	0	0	
	Šmídkova												0	0	0	
	Zeleného												0	0	0	
	Gogolova												0	0	0	
	Hvězdárenská					2							0	0	0	
Suma		0	0	0	0	154	0	0	0	0	0	0	0	0	0	

CELKOVÁ POTŘEBA STÁNÍ (výpočet dle ČSN)

0

CELKOVÁ NABÍDKA LEGÁL. STÁNÍ

0

DISPROPORCE nedostatek/nadbytek park.a odst. míst

0

MČ: ŽABOVŘESKY

KÚ: Žabovřesky

Urbanizace		Potřeba, Pokrytí												Disproporce		
UO	ULICE	PŘEDMĚT FUNKČNÍHO VYUŽITÍ (Výpočet poptávky park. míst dle ČSN 736110 a zjištěná nabídka park. míst)												CELKOVÁ POTŘEBA STÁNÍ (výpočet dle ČSN)	CELKOVÁ NABÍDKA LEGÁL. STÁNÍ	Nedostatek / nadbytek park. a odst.míst
		ŠKOLSTVÍ		ZDRAVOTNICTVÍ		PROVOZ.	VÝROBNÍ PODNIKY		KOMERČNÍ OBLAST		KULTURA, SPORT					
		potřeba	pokrytí	potřeba	pokrytí	potřeba	potřeba	pokrytí	potřeba	pokrytí	potřeba	pokrytí				
47	Doležalova												0	0	0	
	Puškinova					41							0	0	0	
	Žabovřeská												0	0	0	
	Horova												0	0	0	
	Bráfova												0	0	0	
	Čajkovského					29							0	0	0	
	Šmejkalova					54							0	0	0	
	Burianovo nám.					26							0	0	0	
	Marie Steyskalové												0	0	0	
	Fanderlíkova	5	0										5	0	-5	
	Slezská					28							0	0	0	
	Horáková					4							0	0	0	
	Zeleného												0	0	0	
	Elišky Machové					14							0	0	0	
	Jana Nečase					14							0	0	0	
	Pernštejnská					4							0	0	0	
	Nohavicova												0	0	0	
	Drnovická												0	0	0	
	Foustkova					2							0	0	0	
	Petřvaldská					2							0	0	0	
Dunajevského					22							0	0	0		

Suma

50

00

24000000

50

-5

CELKOVÁ POTŘEBA STÁNÍ (výpočet dle ČSN)

CELKOVÁ NABÍDKA LEGÁL. STÁNÍ

DISPROPORCE nedostatek/nadbytek park.a odst. míst

50-5

MČ: ŽABOVŘESKY

KÚ: Žabovřesky

Urbanizace		Potřeba, Pokrytí												Disproporce		
UO	ULICE	PŘEDMĚT FUNKČNÍHO VYUŽITÍ (Výpočet poptávky park. míst dle ČSN 736110 a zjištěná nabídka park. míst)												CELKOVÁ POTŘEBA STÁNÍ (výpočet dle ČSN)	CELKOVÁ NABÍDKA LEGÁL. STÁNÍ	Nedostatek / nadbytek park. a odst.míst
		ŠKOLSTVÍ		ZDRAVOTNICTVÍ		PROVOZ.	VÝROBNÍ PODNIKY		KOMERČNÍ OBLAST		KULTURA, SPORT					
		potřeba	pokrytí	potřeba	pokrytí	potřeba	potřeba	pokrytí	potřeba	pokrytí	potřeba	pokrytí				
48	Luční												0	0	0	
	Blatného					72							0	0	0	
	Mozolky					40							0	0	0	
	Žabovřeská												0	0	0	
	Horova					238							0	0	0	
	Kallabova					2							0	0	0	
	Kovařovicova					17							0	0	0	
	Haasova					46							0	0	0	
	Fanderlíkova					26							0	0	0	
	Stránského					197							0	0	0	
	Junácká												0	0	0	
	Královopolská					108							0	0	0	
Suma		0	0	0	0	746	0	0	0	0	0	0	0	0	0	

CELKOVÁ POTŘEBA STÁNÍ (výpočet dle ČSN)

CELKOVÁ NABÍDKA LEGÁL. STÁNÍ

DISPROPORCE nedostatek/nadbytek park.a odst. míst

MČ: ŽABOVŘESKY

KÚ: Žabovřesky

Urbanizace		Potřeba, Pokrytí												Disproporce		
UO	ULICE	PŘEDMĚT FUNKČNÍHO VYUŽITÍ (Výpočet poptávky park. míst dle ČSN 736110 a zjištěná nabídka park. míst)												CELKOVÁ POTŘEBA STÁNÍ (výpočet dle ČSN)	CELKOVÁ NABÍDKA LEGÁL. STÁNÍ	Nedostatek / nadbytek park. a odst.míst
		ŠKOLSTVÍ		ZDRAVOTNICTVÍ		PROVOZ.	VÝROBNÍ PODNIKY		KOMERČNÍ OBLAST		KULTURA, SPORT					
		potřeba	pokrytí	potřeba	pokrytí	potřeba	potřeba	pokrytí	potřeba	pokrytí	potřeba	pokrytí				
49	Luční												0	0	0	
	Topolky					6							0	0	0	
	Přívrat					12							0	0	0	
	Foerstrova					4							0	0	0	
	Žabovřeská												0	0	0	
	Záhřebská					10							0	0	0	
	Mozolky												0	0	0	
	Makovského nám.			20	0	99					30	0	50	0	-50	
	Poznaňská					2							0	0	0	
	Lipská												0	0	0	
	Plovdivská	26	0			17							26	0	-26	
	Královopolská												0	0	0	
Suma		26	0	20	0	150	0	0	0	0	30	0	76	0	-76	

CELKOVÁ POTŘEBA STÁNÍ (výpočet dle ČSN

CELKOVÁ NABÍDKA LEGÁL. STÁNÍ

DISPROPORCE nedostatek/nadbytek park.a odst. míst

76

0

-76

MČ: ŽABOVŘESKY

KÚ: Žabovřesky

Urbanizace		Potřeba, Pokrytí												Disproporce		
UO	ULICE	PŘEDMĚT FUNKČNÍHO VYUŽITÍ (Výpočet poptávky park. míst dle ČSN 736110 a zjištěná nabídka park. míst)												CELKOVÁ POTŘEBA STÁNÍ (výpočet dle ČSN)	CELKOVÁ NABÍDKA LEGÁL. STÁNÍ	<u>Nedostatek / nadbytek park. a odst.míst</u>
		ŠKOLSTVÍ		ZDRAVOTNICTVÍ		PROVOZ.	VÝROBNÍ PODNIKY		KOMERČNÍ OBLAST		KULTURA, SPORT					
		potřeba	pokrytí	potřeba	pokrytí	potřeba	potřeba	pokrytí	potřeba	pokrytí	potřeba	pokrytí				
50	Hradecká												0	0	0	
	Královopolská												0	0	0	
	Technická						37	34	25	86			62	120	58	
	Gabriely Preissové	8	0			2							8	0	-8	
	Fričova					2							0	0	0	
	Kvapilova												0	0	0	
	Kainarova					24							0	0	0	
	Horská					16							0	0	0	
	Skalky												0	0	0	
	Terasová					7							0	0	0	
	Chlubnova					4							0	0	0	
	Sabinova					2							0	0	0	
	Vychodilova					16							0	0	0	
	Bochořákova					18							0	0	0	
	Plevova												0	0	0	
	U Vodárny					4							0	0	0	
Zeyerova					10							0	0	0		
Suma		8	0	0	0	105	37	34	25	86	0	0	70	120	50	

CELKOVÁ POTŘEBA STÁNÍ (výpočet dle ČSN)

CELKOVÁ NABÍDKA LEGÁL. STÁNÍ

DISPROPORCE nedostatek/nadbytek park.a odst. míst

70

120

50

MČ: ŽABOVŘESKY

KÚ: Žabovřesky

Urbanizace		Potřeba, Pokrytí												Disproporce	
UO	ULICE	PŘEDMĚT FUNKČNÍHO VYUŽITÍ (Výpočet poptávky park. míst dle ČSN 736110 a zjištěná nabídka park. míst)											CELKOVÁ POTŘEBA STÁNÍ (výpočet dle ČSN)	CELKOVÁ NABÍDKA LEGÁL. STÁNÍ	Nedostatek / nadbytek park. a odst.míst
		ŠKOLSTVÍ		ZDRAVOTNICTVÍ		PROVOZ.	VÝROBNÍ PODNIKY		KOMERČNÍ OBLAST		KULTURA, SPORT				
		potřeba	pokrytí	potřeba	pokrytí	potřeba	potřeba	pokrytí	potřeba	pokrytí	potřeba	pokrytí			
51	Příkrá					6							0	0	0
	Zákoutí					11							0	0	0
	Ostrá					4							0	0	0
	Strmá					18							0	0	0
	Závětrří					6							0	0	0
	Vrázova					14							0	0	0
	Zeyerova												0	0	0
	Sovova					2							0	0	0
	Colova												0	0	0
	Kroftova					92							0	0	0
	Zemkova					12							0	0	0
	Topolky												0	0	0
	Luční					12							0	0	0
	Navrátilova					2							0	0	0
	Maničky					32							0	0	0
	Postranní												0	0	0
	Rosického nám.					24							0	0	0
	Štursova					31							0	0	0
	Kozákova												0	0	0
	Stránského								25	26			25	26	1
	Kníničská												0	0	0
	Královopolská												0	0	0
Sochorova					123							0	0	0	
Suma		0	0	0	0	389	0	0	25	26	0	0	25	26	1

CELKOVÁ POTŘEBA STÁNÍ (výpočet dle ČSN)

CELKOVÁ NABÍDKA LEGÁL. STÁNÍ

DISPROPORCE nedostatek/nadbytek park.a odst. míst

25

26

1

MČ: ŽABOVŘESKY

KÚ: Žabovřesky

Urbanizace		Potřeba, Pokrytí												Disproporce		
UO	ULICE	PŘEDMĚT FUNKČNÍHO VYUŽITÍ (Výpočet poptávky park. míst dle ČSN 736110 a zjištěná nabídka park. míst)												CELKOVÁ POTŘEBA STÁNÍ (výpočet dle ČSN)	CELKOVÁ NABÍDKA LEGÁL. STÁNÍ	Nedostatek / nadbytek park. a odst.míst
		ŠKOLSTVÍ		ZDRAVOTNICTVÍ		PROVOZ.	VÝROBNÍ PODNIKY		KOMERČNÍ OBLAST		KULTURA, SPORT					
		potřeba	pokrytí	potřeba	pokrytí	potřeba	potřeba	pokrytí	potřeba	pokrytí	potřeba	pokrytí				
52	Kníničská												0	0	0	
	Veslařská					95							0	0	0	
	Žabovřeská					22							0	0	0	
	Bráfova					56							0	0	0	
Suma		0	0	0	0	173	0	0	0	0	0	0	0	0	0	

CELKOVÁ POTŘEBA STÁNÍ (výpočet dle ČSN)

CELKOVÁ NABÍDKA LEGÁL. STÁNÍ

DISPROPORCE nedostatek/nadbytek park.a odst. míst

0

0

0

281	Žabovřeská												0	0	0
	Hradecká												0	0	0
	Voroněžská					30							0	0	0
	Jindřichova												0	0	0
	Klímova					6							0	0	0
	Zborovská					34							0	0	0
	Korejská												0	0	0
	nám. Svornosti	32	0			24							32	0	-32
	Puškinova												0	0	0
	Kubánská												0	0	0
Suma		32	0	0	0	94	0	0	0	0	0	0	32	0	-32

CELKOVÁ POTŘEBA STÁNÍ (výpočet dle ČSN)

CELKOVÁ NABÍDKA LEGÁL. STÁNÍ

DISPROPORCE nedostatek/nadbytek park.a odst. míst

32

0

-32